



Décembre 2014

# Tachéscope

Joyeux  
Noël



**Joyeux Noël !**

**Bonne et heureuse année !**

## DATES À RETENIR :

### Jeudi 11 décembre 2014 :


- Réunion du Comité scolaire à 19 h au salon du personnel.

### Mardi 16 décembre 2014 :

- Sortie des élèves de la maternelle au CCFM pour l'Atelier du Père Noël.

### Jeudi 18 décembre 2014 :

- Journée pizza organisée par le Comité scolaire.



### Du lundi 22 décembre 2014 au vendredi 2 janvier 2015 :

- Congé des fêtes.

### Lundi 5 janvier 2015 :

- Retour des vacances.

### Mercredi 7 janvier 2015 :

- Immunisation des élèves de la 4<sup>e</sup> et filles de la 6<sup>e</sup>.

### Jeudi 8 janvier 2015 :

- Réunion du Comité scolaire au salon du personnel à 19 h.



### Lundi 19 janvier au vendredi 23 janvier 2015 :

- Ateliers donnés aux élèves de la 4<sup>e</sup> et de la 6<sup>e</sup> année par M. Gérald Laroche.

### Lundi 19 janvier 2015 :

- Sortie des élèves de la maternelle au Musée du Manitoba.

### Jeudi 22 janvier 2015 :

- Sortie des élèves de la maternelle au musée des Beaux-arts.
- Journée pizza organisée par le Comité scolaire.

### Jeudi 29 janvier 2015 :

- Soirée de film familial pour les élèves de la 4<sup>e</sup> à la 6<sup>e</sup> année à 18 h 30 au gymnase.



### Vendredi 30 janvier 2015 :

- Journée de formation. **CONGÉ POUR TOUS LES ÉLÈVES.**

### Vendredi 6 février 2015 :

- Journée de JMCA Jouer pour les élèves de la 3<sup>e</sup> année à Winnipeg Indoor Soccer Complex.

### Jeudi 12 février 2015 :

Présentation aux parents en soirée sur le thème du Festival du Voyageur (détails à venir). SVP réserver cette date sur votre calendrier.



# OBJETS PERDUS!

Nous avons constaté que plusieurs objets perdus se sont accumulés depuis la rentrée. Nous vous prions de vérifier si votre enfant n'a rien perdu (mitaines, manteaux, pantalons de neige, tuques...). Si c'est le cas, vous êtes invités à venir récupérer les articles qui vous manquent.



Les objets qui ne sont pas réclamés seront envoyés au Centre Flavie-Laurent. Merci.

## Erratum :

Une erreur s'est glissée dans le Tachéscope du mois de novembre : nous



vous suggérons si vous souhaitez partager un goûter avec les amis de la classe de votre enfant, d'envoyer plutôt des aliments nutritifs (par exemple des fruits et/ou des légumes). Par contre si vous désirez envoyer un gâteau, SVP le couper à l'avance et fournir les assiettes et la coutellerie. Aussi, SVP VÉRIFIEZ AUPRÈS DE L'ENSEIGNANTE SI CERTAINS ÉLÈVES DE LA CLASSE ONT DES ALLERGIES. Nous vous remercions de votre coopération.

# Mot de la direction



Les festivités de Noël sont probablement la période de l'année préférée des enfants. À la maison, on décore avec eux le traditionnel sapin de Noël. Toute la famille compte les jours qu'il reste avant que Père Noël vienne apporter les cadeaux. Mettez vos soucis de côté pendant quelques jours et concentrez-vous sur votre famille et vos amis. Chaque moment passé auprès d'êtres chers contribue à notre épanouissement et à notre bonheur. La fête de Noël est une belle occasion de célébrer ces moments merveilleux en compagnie de ceux qu'on aime.

De la part du personnel de l'École Taché, joyeux Noël, et que la nouvelle année vous apporte joie, sérénité et bonheur.



## Remerciements !

- Merci à madame Hélène Clément et monsieur Claude Laurin d'avoir si bien organisé la cérémonie du jour du Souvenir. Merci aussi à tous les participants, élèves, enseignants et auxiliaires.

## Annonces :

- L'hiver est là ! Ceci veut donc dire que vous devez vous assurer que vos enfants soient habillés chaudement pour l'hiver : pantalons de neige, mitaines ou gants en nylon (pas en laine), tuques, bottes chaudes, etc. De notre côté, nous nous assurerons que vos enfants ne sortent pas sans être habillés convenablement. Merci de votre collaboration.
- Toutes les familles de la DSFM devraient recevoir un exemplaire du journal hebdomadaire en français « *La Liberté* » par la poste chaque



semaine. Pour cela, vous devez demander et remplir un formulaire que vous devrez retourner à l'école dans les plus brefs délais.

- Nous demandons aux parents de communiquer avec l'école lorsqu'ils veulent faire des arrangements pour que leur enfant soit déposé à un arrêt différent, avec un autre élève où s'ils veulent que leur enfant prenne un autobus différent. Cette demande doit être faite la veille du jour convenu et seulement en raison de garderie ou de projet d'école.
- Nous vous rappelons que la journée scolaire débute à **9 h** et qu'elle se termine à **15 h 45**. Les élèves doivent se présenter à l'heure (sauf situations exceptionnelles/ex. : rendez-vous). Les parents se présentant avant la fin de la journée scolaire doivent attendre que la cloche ait sonné. De plus, les enfants qui retournent à pied à la maison doivent s'y rendre aussitôt que la cloche sonne et ont permission de revenir dans la cour de l'école seulement à 16 h (à moins d'être accompagnés d'un parent).
- Nous vous rappelons que vous pouvez toujours communiquer avec First Student au **(204) 257-0696**, avant ou après les heures de bureau du service des transports qui sont de **7 h 30 à 17 h 30** pour avoir des informations sur la position de l'autobus de votre enfant.

#### **Lignes directrices au sujet du refroidissement éolien :**

La Division scolaire franco-manitobaine se conforme aux règlements en vigueur dans la province du Manitoba en ce qui concerne les procédures à suivre relativement aux conditions climatiques extrêmes (tempêtes, chaleur, froid, etc.)

Froid

- Quand le refroidissement éolien atteint  $-27^{\circ}\text{C}$ , les écoles veillent à la sécurité des enfants en assurant qu'ils puissent entrer se réchauffer au besoin.
- Quand le refroidissement éolien atteint  $-32^{\circ}\text{C}$ , les enfants sont gardés à l'intérieur avant et après l'école ainsi que pendant les récréations et à l'heure de midi.
- Quand la température atteint  $-40^{\circ}\text{C}$  ou que le refroidissement éolien atteint  $-45^{\circ}\text{C}$ , tel que mesuré par Environnement Canada, à la discrétion de la direction générale, les écoles sont fermées et les procédures d'avertissement du public sont mises en marche.

Soyez à l'écoute de CKSB, CKXL, CJOB ou SRC le matin pour savoir si le transport est annulé ou si l'école est fermée. Vous pouvez aussi visiter le site web de l'École Taché à <http://tache.dsfm.mb.ca> ou le site web de la DSFM au [www.dsfm.mb.ca](http://www.dsfm.mb.ca). De plus, vous pouvez maintenant suivre la DSFM sur Twitter (DSFM\_ALERT) afin de connaître les annulations des autobus et les fermetures des écoles.

**Le choix d'envoyer l'enfant à l'école dans des conditions climatiques extrêmes revient aux parents.**

## **Projets / ateliers**

### **PANIER DE NOËL**

Le personnel de l'école vous encourage à participer au projet suivant au lieu d'offrir un cadeau de Noël à l'enseignant(e) de votre enfant :



En collaboration avec le groupe Jeunesse-Cathédrale et le comité de paniers de Noël de la paroisse, l'École Taché, ses élèves et son personnel, aimeraient offrir des paniers de Noël à cinq familles moins fortunées. Si vous souhaitez participer, vous pouvez nous faire parvenir du lundi 1<sup>er</sup> décembre au mercredi 17 décembre 2015 de la nourriture non périssable ou un don en argent qui sera destiné à l'achat de dindes, de fruits, de légumes et de cadeaux (s.v.p., libellez votre chèque à **Cathédrale de St-Boniface** et indiquer au bas « **Paniers de Noël** »). Nous comptons sur votre générosité pour mener à bien ce projet.

Le Christmas Cheer Board suggère les articles suivants pour les paniers de Noël (nourriture sèche et/ou en boîtes de conserve) :

Gruau	Farine	Savon de lessive	Savon à main
Viande en boîte	Pâtes (spaghetti)	Dentifrice	Savon à vaisselle
Jambon en boîte	Sauces pour pâtes	Shampooing	Papier sanitaire
Beurre d'arachide	Mélange pour crêpes	Café/thé	Kleenex
Légumes en boîte	Sirop (d'érable, doré)	Biscuits	Craquelins
Fruits en boîte	Huile végétale	Céréales	Croustilles
Jus de fruits	Mélanges pour gâteaux	Boissons gazeuses	Riz
Cornichons	Cassonade	Sucre blanc	

Nous suggérons que vous ajoutiez certains des articles suivants qui seraient utiles et appréciés en ce temps de Noël (viser un minimum de 2 boîtes/personne) :

Légumes frais	Fruits frais	
Macaroni au fromage	Poulet, dinde ou jambon	Maïs soufflé
Tablettes de chocolat	Pommes de terre	Repas en boîte (ragoûts, chili)



## ÉTIQUETTES POUR L'ÉDUCATION

Le Comité scolaire de l'École Taché participe au programme « **CAMPBELL ÉTIQUETTES POUR L'ÉDUCATION** ». Il s'agit d'un programme de soutien pédagogique où les écoles inscrites recueillent des étiquettes de produits Campbell et les échangent pour obtenir des ressources éducatives allant des instruments de musique aux articles de sport, en passant par l'équipement vidéo et des ordinateurs.

Voici les produits admissibles, **chaque étiquette vaut 1, 2 ou 3 points et seulement les formats suivants comptent** :

1 point	2 points	3 points
Condensée Campbell 10oz/284ml (étiquettes au complet)	Campbell's prête à servir 19oz/540ml (étiquettes au complet)	Craquelin « Pepperidge Farm » 1,36 kl (étiquettes au complet)
« Campbell's Chunky » 10oz/284ml (étiquettes au complet)	Campbell's condensée 28oz/796ml (étiquettes au complet)	Campbell's condensée 48 oz/1,36 L (code zébré)
Craquelin « Pepperidge Farm » (Goldfish) 180 g, 190 g et 200 g (code zébré)	Campbell's Chunky 19oz/540ml (étiquettes au complet)	V8 splash 1,89 L (étiquettes au complet)
« V8 splash » 473 ml	Bouillon Campbell's 900ml	

Vous n'avez qu'à faire parvenir les étiquettes à l'école lorsque vous en aurez accumulé quelques-unes.

Pour plus d'informations, visitez le site <http://www.campbellsoup.ca/lfe/francais/index.asp>. Campbell offre souvent des promotions pour obtenir plus de points. Nous vous tiendrons au courant via le *Tachéscope* et le site de l'école <http://tache.dsfm.mb.ca>.

**N.B. Assurez-vous d'inclure le code zébré et la totalité de l'étiquette.**



# Info -



Pointage des maisons jusqu'à la fin novembre

## JEUX DU MIDI — bombardement

Pendant le mois de décembre, les élèves de la 4<sup>e</sup> à la 6<sup>e</sup> année vont jouer au jeu de « bombardement » pendant les jeux du Midi. Le but du jeu est de lancer un ballon en éponge sur le gros ballon Omnikin, pour qu'il traverse la ligne de l'équipe adverse.

Maison	Pointage
Rouge	3980
Jaune	3610
Bleue	4490
Verte	4171

## Équipement et terrain

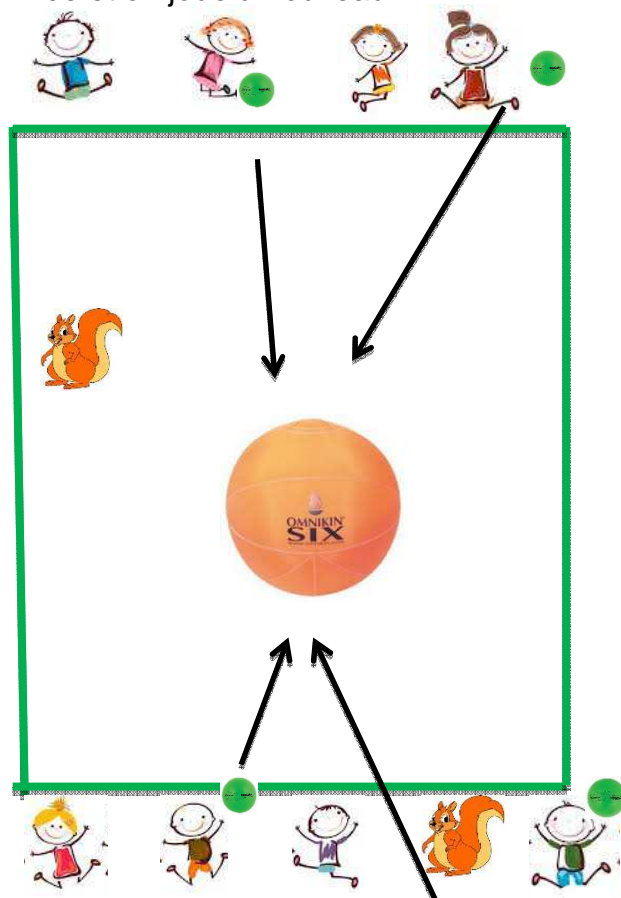
- 3 ballons Omnikin
- Plusieurs ballons en éponge
- 3 terrains



Terrain 1	Terrain 2	Terrain 3
--------------	--------------	--------------

## Comment jouer

Il y a deux équipes. Chaque équipe a un joueur qui est « l'écureuil ». L'écureuil a comme rôle de chercher les ballons à l'intérieur du terrain pour ensuite les passer à ses coéquipiers. Ses coéquipiers doivent rester derrière la ligne verte pour lancer le ballon en éponge sur le gros ballon Omnikin. Si une équipe réussit à faire rouler le gros ballon Omnikin derrière la ligne de l'équipe adverse, la ronde est terminée et on joue à nouveau.





## **CHRONIQUE SANTÉ ET VIE ACTIVE :**

### **Votre enfant n'aime pas le sport : que faire ?**



Il se rend à reculons à ses entraînements, insiste pour abandonner les cours, semble un peu en retrait du groupe : peut-être votre enfant n'aime-t-il tout simplement pas le sport ?

Une multitude de raisons peuvent expliquer cette aversion des sports organisés : la gêne, la peur de ne pas assez performer, le stress de la

compétition, le fait de ne pas être avec ses amis, etc.

Dominique Couture, mère de quatre enfants, a eu à composer avec cette situation : « Mon plus vieux n'a jamais voulu pratiquer un sport. Il est trop difficile envers lui-même, et accepte difficilement de ne pas être le meilleur partout », raconte-t-elle.

### **Sport ou activité physique ?**

S'il n'apprécie pas les sports organisés, le fils de Dominique Couture embrasse tout de même un mode de vie actif : il passe d'innombrables heures à glisser sur les pentes en hiver, ou à découvrir les sentiers à vélo en été.

« La pratique d'un sport est un excellent moyen de faire bouger un enfant, mais ce n'est pas le seul », affirme Pierre Morin, porte-parole et directeur des opérations de ParticipACTION Québec. De toute façon, une heure ou deux d'activité physique chaque semaine n'est pas suffisant, puisqu'on recommande pour les jeunes un minimum d'une heure d'activité physique par jour. Selon lui, l'important est de favoriser l'apprentissage des habiletés de base : sauter, courir, lancer, danser, patiner, nager, etc. « Ces techniques de base contribuent à développer un mode de vie actif chez l'enfant, qui perdurera jusque dans la vie adulte », affirme-t-il.


Pour y parvenir, tous les moyens sont bons. Un enfant peut être actif en se rendant chez un ami à pied ou en utilisant sa trottinette pour se rendre à l'école, par exemple. D'ailleurs, le porte-parole de ParticipACTION déplore le fait que 70 % des enfants sont conduits à l'école, [le transport actif à vélo ou à pied](#) pouvant grandement contribuer à la bonne santé physique des jeunes.

### **Apprendre à aimer le sport**

Évidemment, il n'est pas question de permettre à l'enfant d'abandonner à la moindre embuche. « Le parent connaît son enfant mieux que personne, mais il faut parfois essayer toutes sortes d'activités avant de trouver la bonne », croit Pierre Morin. Sports individuels ou en équipe ? À l'intérieur ou à l'extérieur ? Il est souvent possible d'essayer gratuitement différentes activités le temps d'une séance, afin de voir si l'intérêt de l'enfant est piqué. « Certains sports sont très populaires au Québec, mais ce ne sont pas les seuls qui existent, et ils ne correspondent peut-être pas aux habiletés de votre enfant », souligne Pierre Morin. Il existe donc une multitude de manières de bouger : il ne reste qu'à explorer ! Les [avantages de pratiquer plusieurs activités physiques](#) sont nombreux.

Rédigé par Takwa Souissi.



 Nous avons lu le Tachéscope !

Nom de l'enfant

Couleur de maison

Nom de l'enfant

Couleur de maison

Nom de l'enfant

Couleur de maison

Nom de l'enfant

Couleur de maison



**Meilleurs voeux de  
bonheur et de paix  
en ce temps des fêtes !**

*Le personnel de l'École Taché.*