

PROTOCOLE

- **ABSENCES PROLONGÉES**
- **ISOLEMENT (COVID-19)**
- **ÉDUCATION À DOMICILE**

MATHÉMATIQUES (9-12)

Enseignant : M. Vermette

Collège régional Gabrielle-Roy

PROTOCOLE

Lorsque vous êtes absent.e pour une période prolongée, suivez les étapes ci-dessous afin d'accéder :

1. vos notes de cours
2. vos cahiers d'exercices
3. les vidéos YouTube des leçons
4. le calendrier de planification hebdomadaire et à long terme
5. remettre des travaux à l'enseignant

L'enseignant utilise deux plateformes pour l'éducation à domicile.

1. Site web de l'enseignant :

<https://rvermette.weebly.com/>

HOME MATHES 10F APPLIQUEES ET PRE-CALCUL 10 APPLIQUEES 11 PRE-CALCUL 11 APPLIQUEES 12 MORE...



- Cliquez sur votre cours
- Allez au chapitre approprié pour accéder aux :
 - **Notes de cours**
 - **Cahier d'exercices et corrigés détaillés**
 - **Vidéos YouTube**

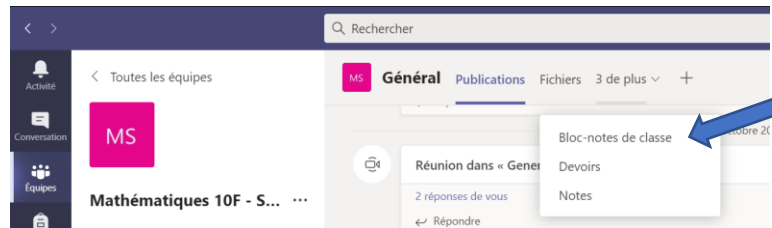
2. Teams et Bloc-notes de classe

TEAMS et Bloc-notes de classe sont utilisés pour :

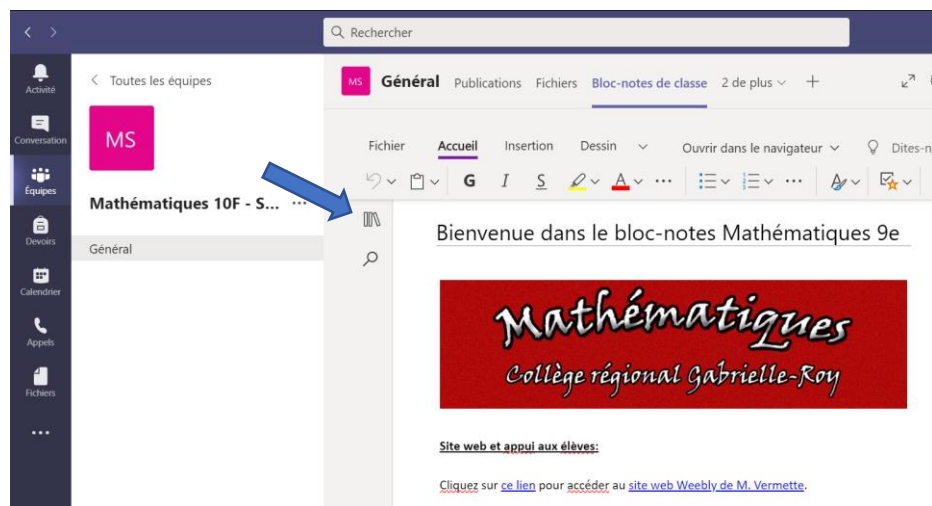
1. **communiquer avec les élèves (TEAMS)**
2. **chercher ou remettre des travaux à l'enseignant (Bloc-notes de classe).**

A. Chercher des évaluations / remettre des travaux à l'enseignant :

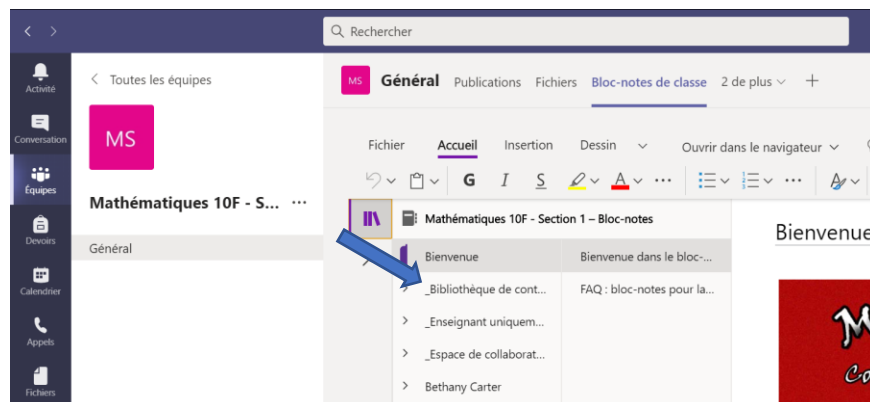
- Ouvrez TEAMS
- Cliquez sur l'équipe de votre cours de mathématiques
- Sélectionnez l'option « Bloc-notes de classe »



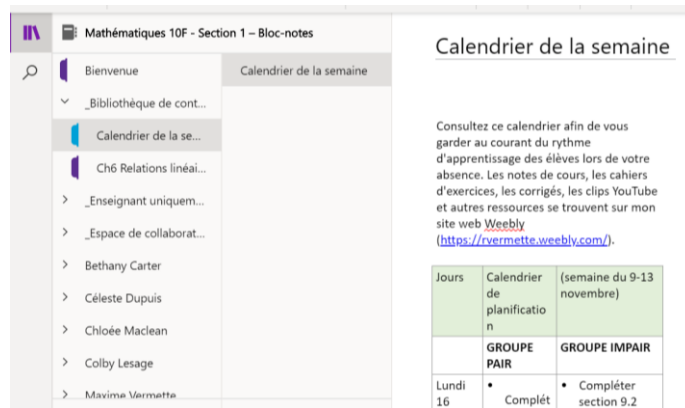
- Affichez la navigation



- Le calendrier de la semaine et certains documents (évaluations) que l'enseignant donnera seront stockés dans la bibliothèque de contenu.



- Les informations seront affichées dans cette section telles que le calendrier et les documents (dans le chapitre approprié).



Calendrier de la semaine

Consultez ce calendrier afin de vous garder au courant du rythme d'apprentissage des élèves lors de votre absence. Les notes de cours, les cahiers d'exercices, les corrigés, les clips YouTube et autres ressources se trouvent sur mon site web Weebly (<https://rvermette.weebly.com/>).

Jours	Calendrier de planification	(semaine du 9-13 novembre)
	GROUPE PAIR	GROUPE IMPAIR
Lundi 16	• Complét	• Compléter section 9.2

B. Insérer un travail dans votre Bloc-notes de classe

- Référez vous aux liens vers des vidéos YouTube ci-dessous qui sont aussi affichés au bas de ma page d'accueil de ma page web (<https://rvermette.weebly.com/>) dans la section « **Éducation à domicile** ».
1. Prendre une photo de ton travail avec Iphone et convertir en PDF
 2. Insertion des travaux dans OneNote via Teams
 3. Insertion directe d'une photo dans OneNote (*jouez le clip commençant à 1min50s- 2min30s*)